

電動追従台車

Forolley

最小限の機能に絞った、
シンプルな電動追従台車。

本体重量	20kg
幅	600mm
奥行	1000mm
荷台高さ	220mm
荷台寸法	W600mm×L900mm
動作温度	0℃~40℃
最大積載荷重	150kg
最大速度	追従モード5.4km/h
追従センサー	リモコンモード前進:4km/h、後進:2km/h
最大回転半径	超音波センサー
最小回転半径	910mm
登坂角度	6度(150kg搭載時)
障害物センサー	レーザーセンサー
バッテリー	リチウムイオン電池
稼働時間	約8時間
充電方法	専用充電器使用 AC100-240V



追従モードとラジオコントロールモードのみの
シンプル機能で低価格を実現。
誰でも手軽に操作でき、重い荷物を
ラクラク運搬。日々の作業をサポートします。



電動走行
150kg積

手押し台車としても
使えます。



約1mの間隔を保ち
追従します。

大決算セール!!

1年間の感謝を込めて、
特別価格でご提供!!

今年度
予算内で
いかが
ですか!

2021年3月末日出荷分まで!

受注から約1週間で納品可能です*

*: 充分に在庫数は確保しておりますが、在庫切れの場合はご容赦ください。

パレットトラック

人にやさしい設計で
作業の効率化、
省力化を目指します。

KOLEE NDシリーズ [NDL15-69]

型式	NDL15-69	
質量(kg)	1500	
フォーク寸法(mm)	W 630	L 980
最低位(mm)	65	
最高位(mm)	165	
ステアリングホイール	180φ×50	
ロードホイール	65φ×100	
自重(kg)	76	



先端部にガイドスキーを取り付け、
樹脂パレットに楽々対応できます。



ハンドルの根元に
補強板を追加し、
耐久性を強化
しました。

国内初



パーキングブレーキ

ローリフトトラック

狭い場所でもラクラク運転。
クリーンで安全、しかもローコスト。
作業環境を害さない経済車です。

超ローコスト

EKシリーズ

電動走行 電動上昇 改造不可

1200kg積



充電時間 約4時間
稼働時間 約3.5時間

*1. コレック 20m バターンサイクル稼働率 100%



スタンダード EXシリーズ

電動走行 電動昇降 改造不可

1500kg積

全自動

ハイパワー JHAシリーズ

電動走行 電動昇降 改造不可

1500~2000kg積

全自動



ローコスト LHシリーズ

電動走行 手動昇降 改造不可

1500kg積

半自動



Webページは
こちら

EKシリーズ

型 式	EK12M	EK12L	EK15M	EK15L
最大荷重	1200kg	1200kg	1500kg	1500kg
走行速度(負荷/無負荷)	4.0km/h-4.5km/h		4.3km/h-4.8km/h	
最小旋回半径 R	1372mm	1522mm	1374mm	1424mm
全 長 L	1571mm	1721mm	1574mm	1724mm
全 幅 W	550mm	685mm	550mm	685mm
全 高	1200mm		1270mm	
フォーク長さ F1	1070mm	1220mm	1070mm	1220mm
F2	790mm	930mm	790mm	930mm
フォーク全幅 W1	550mm	685mm	550mm	685mm
フォーク全幅 W2	160mm		160mm	
フォーク最低高さ	80mm		75mm	
フォーク最高高さ	180mm		180mm	
タイヤサイズ トライプ	φ250mm		φ195mm	
タイヤサイズ ロード	φ80mm		φ74mm	
走行制御	DCモーター・チョッパー制御		DCモーター・チョッパー制御	
制動方式	電磁式オフブレーキ		電磁式オフブレーキ	
リフト方式	上昇:電動油圧式 下降:手動油圧式ハンドル操作		電動油圧式	
バッテリー電圧/容量	48V 20Ah		24V 50Ah	
充電器	定置式 自動充電器 単相100V		自動充電器搭載 単相100V	
車両重量	140kg		205kg	
バッテリー重量	10kg		38kg	

標準装備 (EKシリーズ)

キースイッチ・挟まれ防止スイッチ・
バッテリー残量計・充実の安全装備と
充実の安全装備と全車チョッパー制御で
安全作業。

EXシリーズ

型 式	EX15M	EX15L
最大荷重	1500kg	1500kg
走行速度(負荷/無負荷)	5.3km/h-5.8km/h	
最小旋回半径 R	1365mm	1515mm
全 長 L	1564mm	1714mm
全 幅 W	550mm	685mm
全 高	1254mm	
フォーク長さ F1	1070mm	1220mm
F2	790mm	930mm
フォーク全幅 W1	550mm	685mm
フォーク全幅 W2	160mm	
フォーク最低高さ	75mm	
フォーク最高高さ	180mm	
走行速度制御	DCブラシレスモーター・チョッパー制御	
バッテリー電圧	24V 65Ah	
充電器	自動充電器 搭載 単相100V	
リフト方式	手動油圧式ハンドル操作	
ドライブ方式	電動走行・電磁ブレーキ式	
車両重量	200kg	
タイヤサイズ トライプ	φ195mm	
タイヤサイズ ロード	φ74mm	
バッテリー重量	48.8kg	

標準装備 (EXシリーズ)

キースイッチ・挟まれ防止スイッチ・
バッテリー残量計・充実の安全装備と
全車チョッパー制御で安全作業。
アワメーター・非常停止スイッチ

LHシリーズ

型 式	LH15M	LH15L
最大荷重	1500kg	1500kg
走行速度(負荷/無負荷)	5.3km/h-5.8km/h	
最小旋回半径 R	1365mm	1515mm
全 長 L	1564mm	1714mm
全 幅 W	550mm	685mm
全 高	1254mm	
フォーク長さ F1	1070mm	1220mm
F2	790mm	930mm
フォーク全幅 W1	550mm	685mm
フォーク全幅 W2	160mm	
フォーク最低高さ	75mm	
フォーク最高高さ	180mm	
走行速度制御	DCブラシレスモーター・チョッパー制御	
バッテリー電圧	24V 65Ah	
充電器	自動充電器 搭載 単相100V	
リフト方式	手動油圧式ハンドル操作	
ドライブ方式	電動走行・電磁ブレーキ式	
車両重量	200kg	
タイヤサイズ トライプ	φ195mm	
タイヤサイズ ロード	φ74mm	
バッテリー重量	48.8kg	

標準装備 (LHシリーズ)

キースイッチ・アワメーター・バッテリー残量計・
非常停止スイッチ・挟まれ防止スイッチ

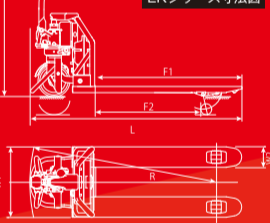
JHAシリーズ

型 式	JHA15M	JHA15L	JHA18M	JHA18L	JHA20M	JHA20L
最大荷重	1500kg	1500kg	1800kg	1800kg	2000kg	2000kg
走行速度(負荷/無負荷)	5.3km/h-5.8km/h		5km/h-5.5km/h		5km/h-5.8km/h	
最小旋回半径 R	1267mm	1415mm	1267mm	1415mm	1265mm	1405mm
全 長 L	1445mm	1595mm	1445mm	1595mm	1445mm	1595mm
全 幅 W	685mm		685mm		685mm	
全 高	1310mm		1310mm		1310mm	
フォーク長さ F1	1070mm	1220mm	1070mm	1220mm	1070mm	1220mm
F2	780mm	930mm	780mm	930mm	780mm	930mm
フォーク全幅 W1	550mm	685mm	550mm	685mm	550mm	685mm
フォーク全幅 W2	160mm		160mm		160mm	
フォーク最低高さ	75mm		75mm		75mm	
フォーク最高高さ	180mm		180mm		180mm	
タイヤサイズ トライプ	φ195mm		φ195mm		φ195mm	
タイヤサイズ ロード	φ74mm		φ74mm		φ74mm	
走行制御	DCブラシレスモーター・チョッパー制御		DCブラシレスモーター・チョッパー制御		DCブラシレスモーター・チョッパー制御	
制動方式	電磁式オフブレーキ		電磁式オフブレーキ		電磁式オフブレーキ	
リフト方式	電動油圧式		電動油圧式		電動油圧式	
バッテリー電圧/容量	24V 80Ah		24V 80Ah		24V 80Ah	
充電器	自動充電器搭載 単相100V		自動充電器搭載 単相100V		自動充電器搭載 単相100V	
車両重量	250kg		250kg		250kg	
バッテリー重量	49kg		49kg		49kg	

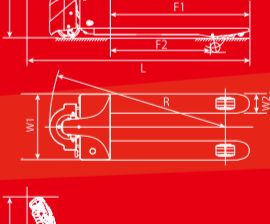
標準装備 (JHAシリーズ)

キースイッチ・バッテリー残量計・非常停止スイッチ・挟まれ防止スイッチ

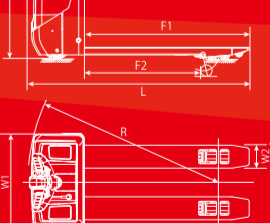
EKシリーズ寸法図



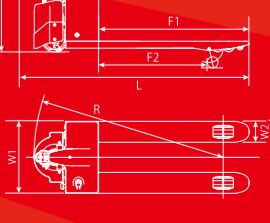
EXシリーズ寸法図



JHAシリーズ寸法図



LHシリーズ寸法図



中野物産(株)様



生田陸道(株)様